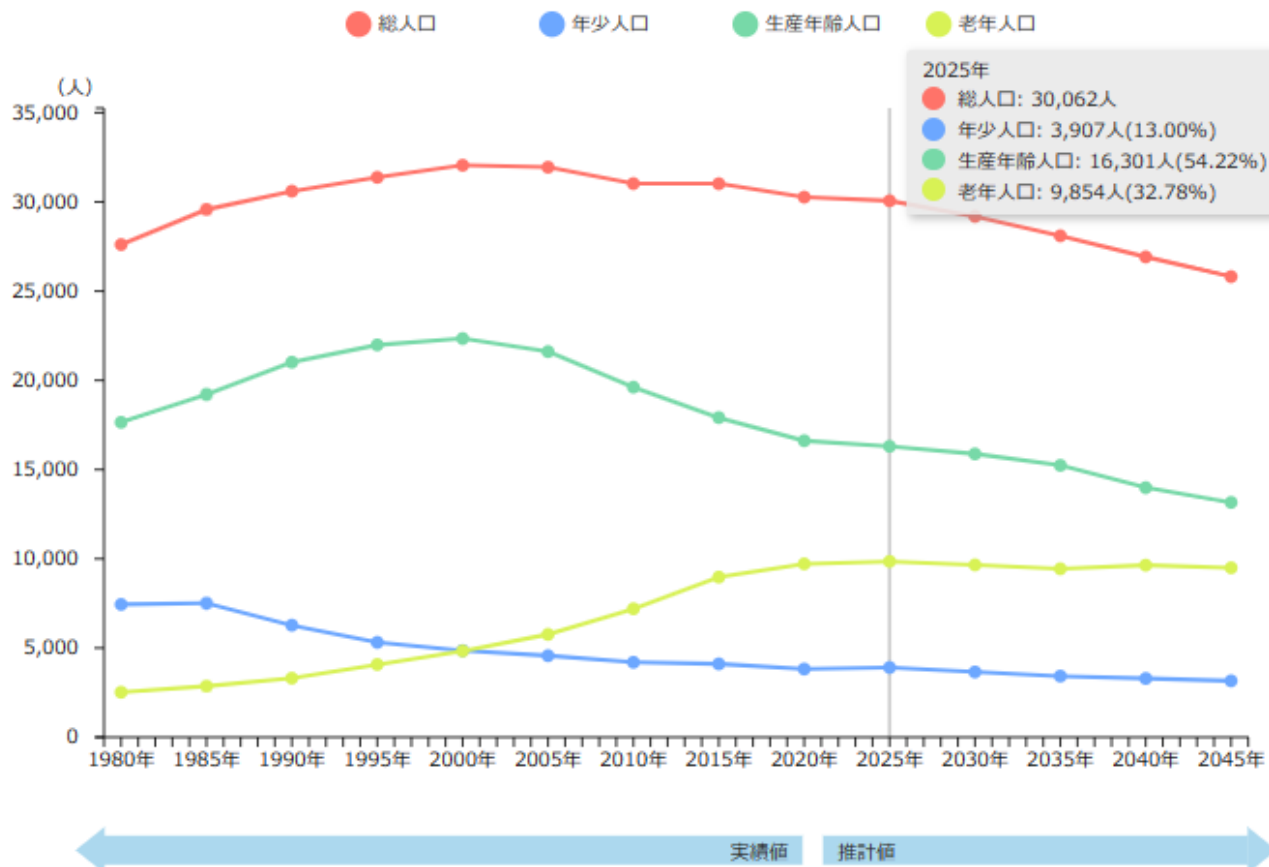


RESAS（地域経済分析システム）より

【人口推移】

人口推移


兵庫県稲美町



【出典】
 総務省「国勢調査」、国立社会保障・人口問題研究所「日本の地域別将来推計人口」
 【注記】
 2025年以降は「国立社会保障・人口問題研究所」のデータ（平成30年3月公表）に基づく推計値。

	2025年	2045年	減少数	減少率
総人口	30,062人	25,814人	4,248人	14.1%
年少人口	3,907人	3,159人	748人	19.1%
生産年齢人口	16,301人	13,159人	3,142人	19.3%
老年人口	9,854人	9,496人	358人	3.6%

【産業構造】



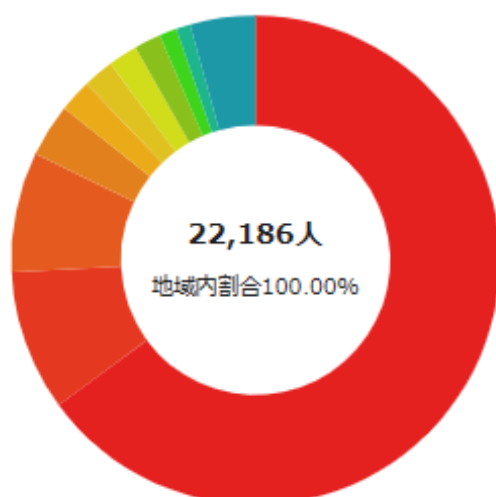
●上位3業種

	業種名	事業所数	割合
1位	製造業	270	23.7%
2位	卸売業、小売業	225	19.7%
3位	建設業	145	12.7%
合計		640	56.1%

【滞在人口の地域別構成割合（平日）】

兵庫県稲美町
 2023年6月 平日 14時
 総数 総数（15歳以上80歳未満）
 滞在人口合計：22,186人（滞在人口率：0.93倍）
 （国勢調査人口：23,784人）

滞在人口 / 都道府県内



滞在人口 / 都道府県外



滞在人口/都道府県内ランキング 上位10件

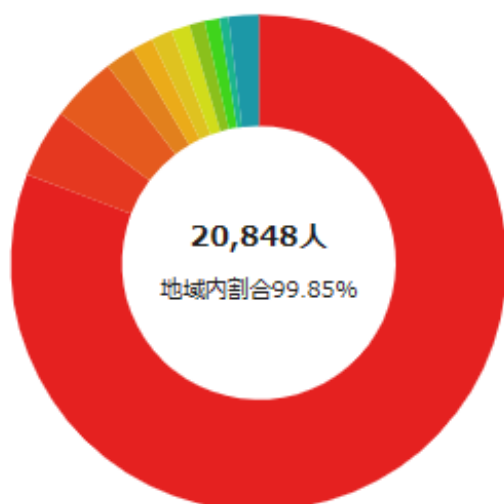
- 1位 兵庫県稲美町 14,401人 (64.91%)
- 2位 兵庫県加古川市 2,071人 (9.33%)
- 3位 兵庫県明石市 1,759人 (7.93%)
- 4位 兵庫県神戸市西区 780人 (3.52%)
- 5位 兵庫県姫路市 478人 (2.15%)
- 6位 兵庫県播磨町 452人 (2.04%)
- 7位 兵庫県高砂市 432人 (1.95%)
- 8位 兵庫県三木市 390人 (1.76%)
- 9位 兵庫県神戸市垂水区 257人 (1.16%)
- 10位 兵庫県小野市 207人 (0.93%)
- その他 959人 (4.32%)

1位	兵庫県稲美町	14,401人	64.91%
2位	兵庫県加古川市	2,071人	9.33%
3位	兵庫県明石市	1,759人	7.93%

【滞在人口の地域別構成割合（休日）】

兵庫県稲美町
 2023年6月 休日 14時
 総数 総数（15歳以上80歳未満）
 滞在人口合計：20,879人（滞在人口率：0.88倍）
 （国勢調査人口：23,784人）

滞在人口 / 都道府県内

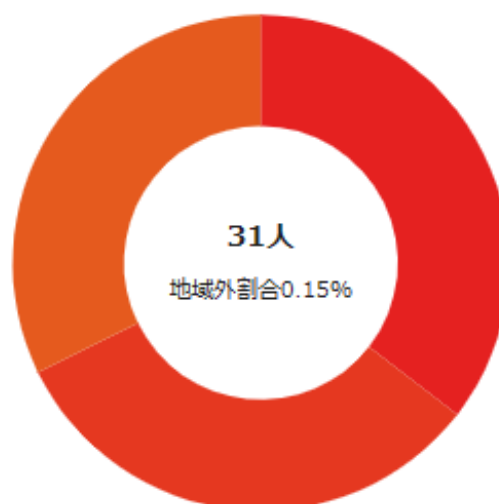


滞在人口/都道府県内ランキング 上位10件

- 1位 兵庫県稲美町 16,847人 (80.81%)
- 2位 兵庫県明石市 931人 (4.47%)
- 3位 兵庫県加古川市 899人 (4.31%)
- 4位 兵庫県神戸市西区 404人 (1.94%)
- 5位 兵庫県姫路市 288人 (1.38%)
- 6位 兵庫県高砂市 284人 (1.36%)
- 7位 兵庫県播磨町 255人 (1.22%)
- 8位 兵庫県三木市 208人 (1.00%)
- 9位 兵庫県神戸市垂水区 201人 (0.96%)
- 10位 兵庫県神戸市北区 123人 (0.59%)
- その他 408人 (1.96%)

1位	兵庫県稲美町	16,847人	80.81%
2位	兵庫県加古川市	931人	4.47%
3位	兵庫県明石市	899人	4.31%

滞在人口 / 都道府県外



滞在人口/都道府県外ランキング 上位10件

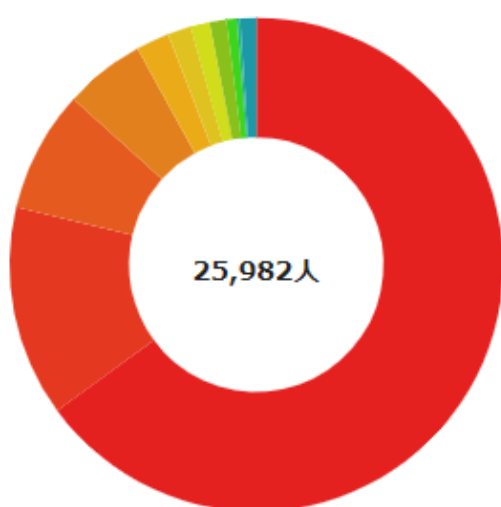
- 1位 高知県高知市 11人 (35.48%)
- 2位 大阪府羽曳野市 10人 (32.26%)
- 3位 大阪府高槻市 10人 (32.26%)

【昼間人口・夜間人口の地域別構成割合】

2020年 兵庫県稲美町

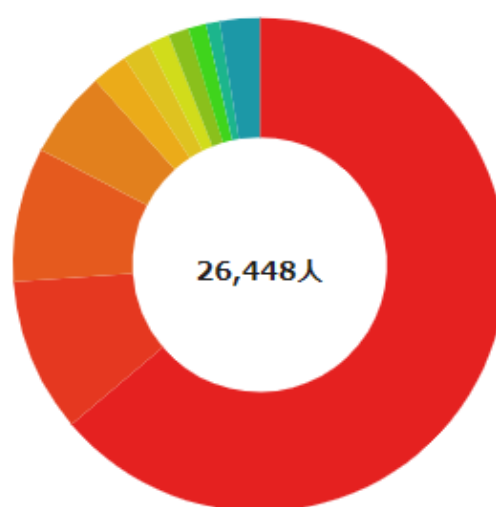
昼間人口 : 25,982人
 夜間人口 : 26,448人
 (昼夜間人口比率 : 98.24%)

昼間人口
 (指定地域内に日中滞在する人の居住地)



- 1位 兵庫県稲美町 16,869人 (64.93%)
- 2位 兵庫県加古川市 3,588人 (13.81%)
- 3位 兵庫県明石市 2,071人 (7.97%)
- 4位 兵庫県神戸市 1,376人 (5.30%)
- 5位 兵庫県播磨町 569人 (2.19%)
- 6位 兵庫県高砂市 397人 (1.53%)
- 7位 兵庫県姫路市 328人 (1.26%)
- 8位 兵庫県三木市 285人 (1.10%)
- 9位 兵庫県小野市 171人 (0.66%)
- 10位 兵庫県加西市 60人 (0.23%)
- その他 268人 (1.02%)

夜間人口
 (指定地域内に居住する人の日中の滞在地)



- 1位 兵庫県稲美町 16,869人 (63.78%)
- 2位 兵庫県加古川市 2,679人 (10.13%)
- 3位 兵庫県神戸市 2,321人 (8.78%)
- 4位 兵庫県明石市 1,512人 (5.72%)
- 5位 兵庫県三木市 626人 (2.37%)
- 6位 兵庫県姫路市 485人 (1.83%)
- 7位 兵庫県高砂市 363人 (1.37%)
- 8位 兵庫県播磨町 359人 (1.36%)
- 9位 兵庫県小野市 310人 (1.17%)
- 10位 大阪府大阪市 238人 (0.90%)
- その他 686人 (2.59%)

	市町名	昼間人口		市町名	夜間人口	
1位	稲美町	16,869人	64.93%	稲美町	16,869人	63.78%
2位	加古川市	3,588人	13.81%	加古川市	2,679人	10.13%
3位	明石市	899人	4.31%	神戸市	2,321人	8.78%